



共立女子大学・短期大学 学修行動調査（1年修了時アンケート）実施結果

1. 調査実施期間及び実施方法

実施期間 2024年 3月 25日～ 4月 19日

実施方法 学内ポータルサイトを利用した Web アンケート

2. 設問項目

- ・ディプロマ・ポリシー自己評価
- ・総合満足度
- ・各種満足度
- ・授業時間外の学修時間
- ・相談できる人

※変更した設問、新規追加した設問については、該当年度以降のデータを掲載しています。

3. 回答率

	2023年度	2024年度
対象人数	1,553人	1,441人
回答人数	1,236人	1,238人
回答率	80%	86%

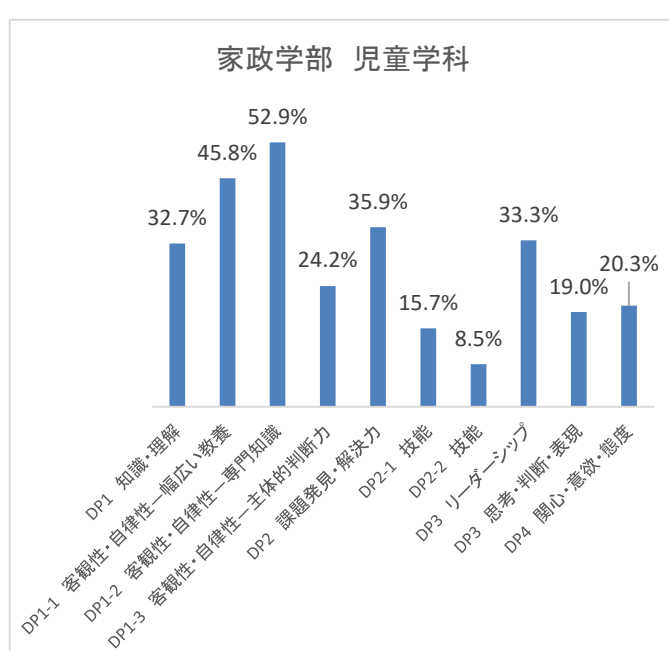
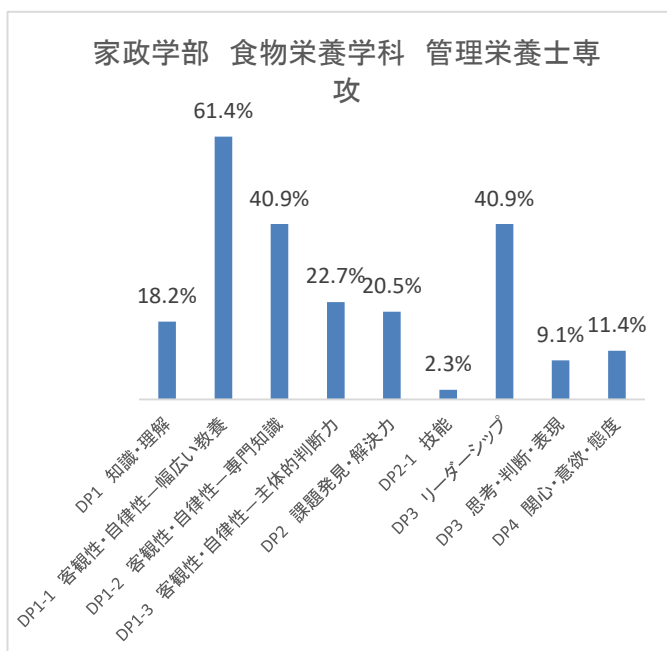
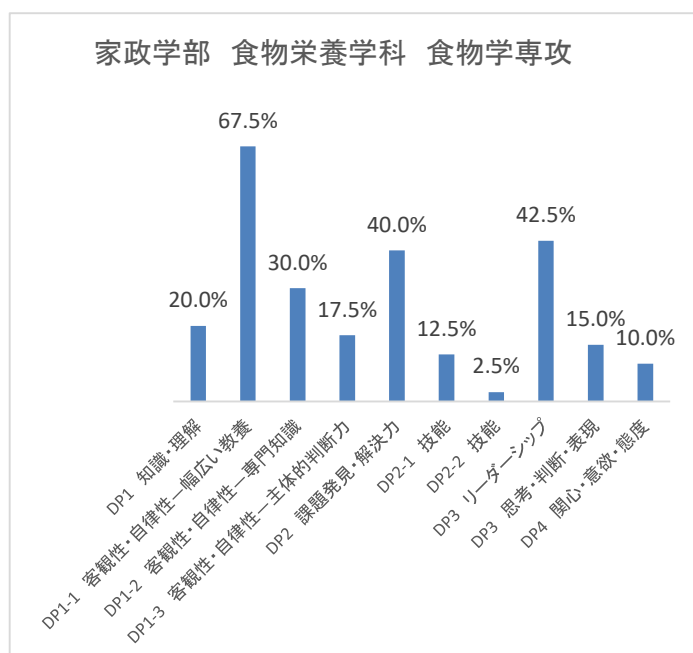
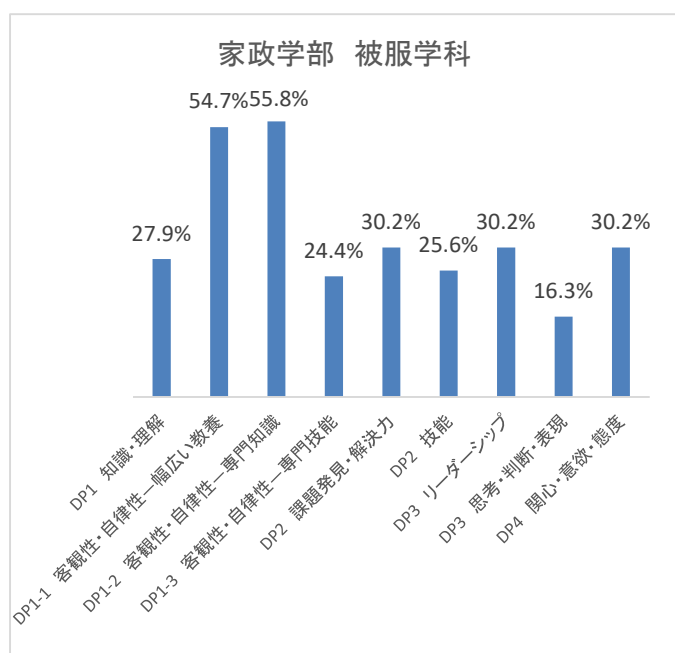
4. 回答結果

ディプロマ・ポリシー自己評価

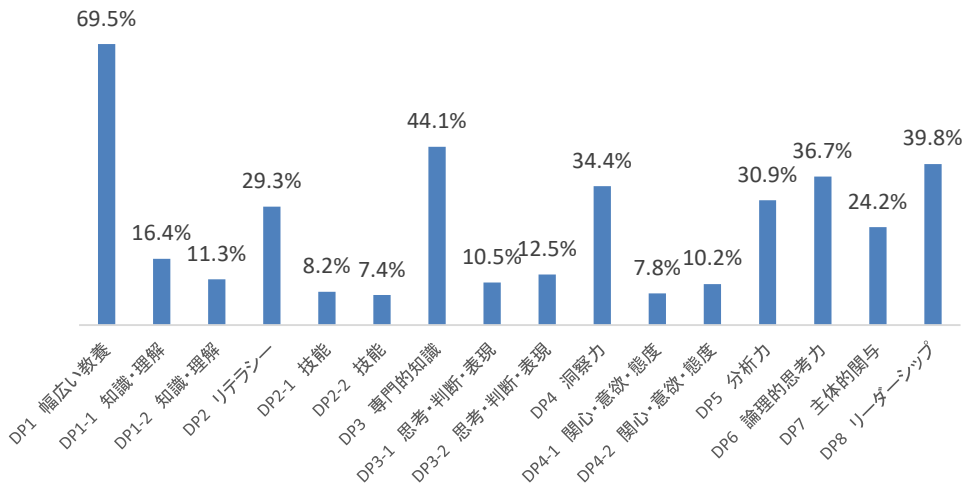
本学では、入学定員を持つ学部・科・専攻単位でディプロマ・ポリシーを定めており、「知識・理解」「技能」「思考・判断・表現」「関心・意欲・態度」の4観点で整理している。（本学のディプロマ・ポリシーは[ホームページ](#)よりご確認ください。）学部・科・専攻ごとに定めているディプロマ・ポリシーについて、身についたと思うものを学生が自己評価し、選択している。自己評価の結果は以下のグラフの通りである。

Q. あなたが所属している学部・科のディプロマ・ポリシーに掲げられた資質・能力のうち、この1年間で成長したと思うものをすべて選択してください。成長したと思うものがない場合は選択しないでください。

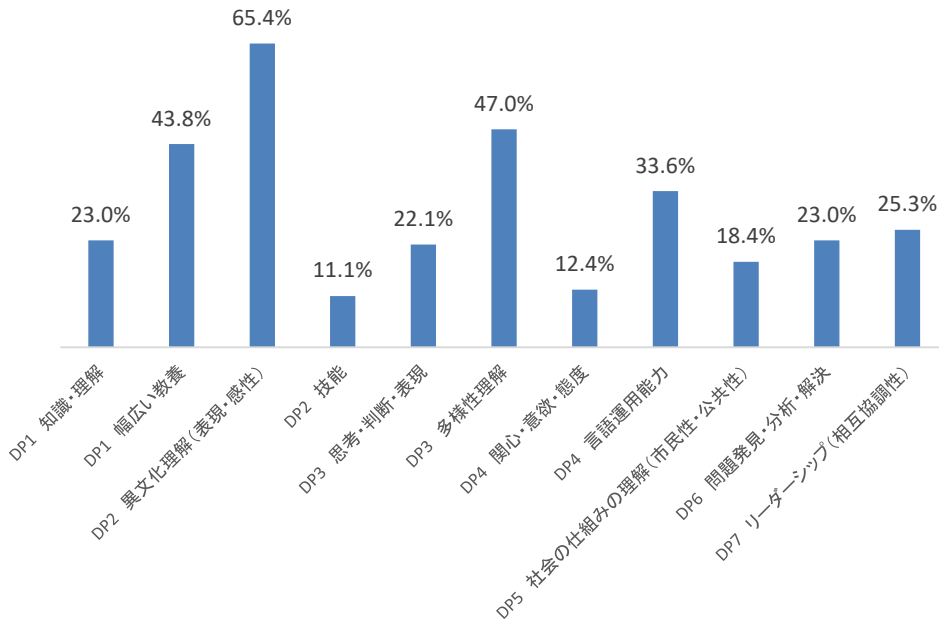
2024年度



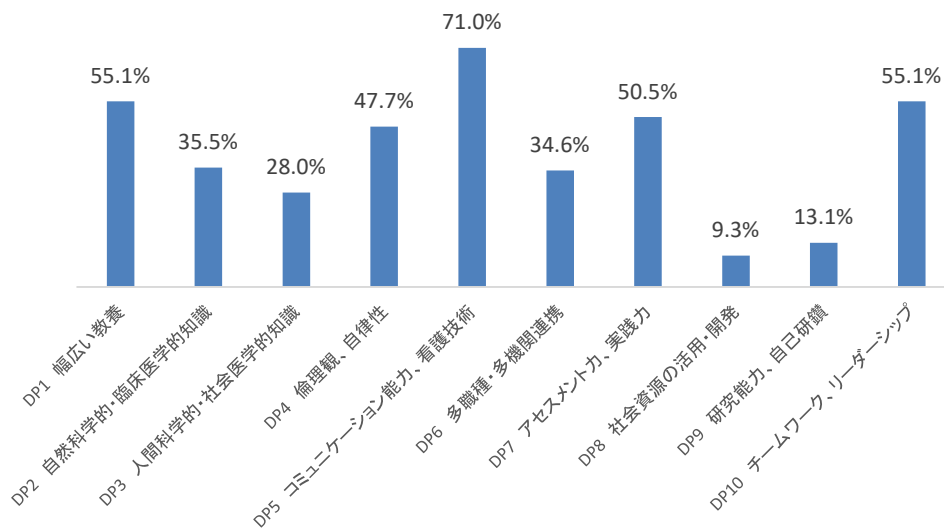
文芸学部

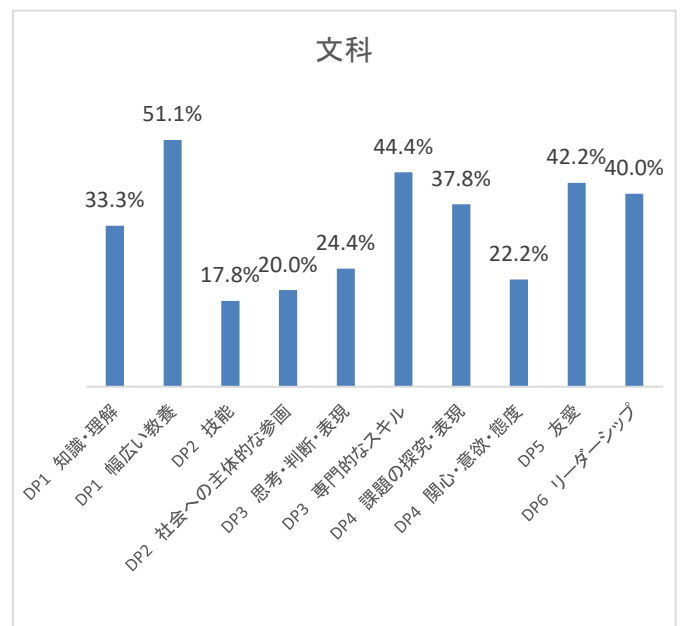
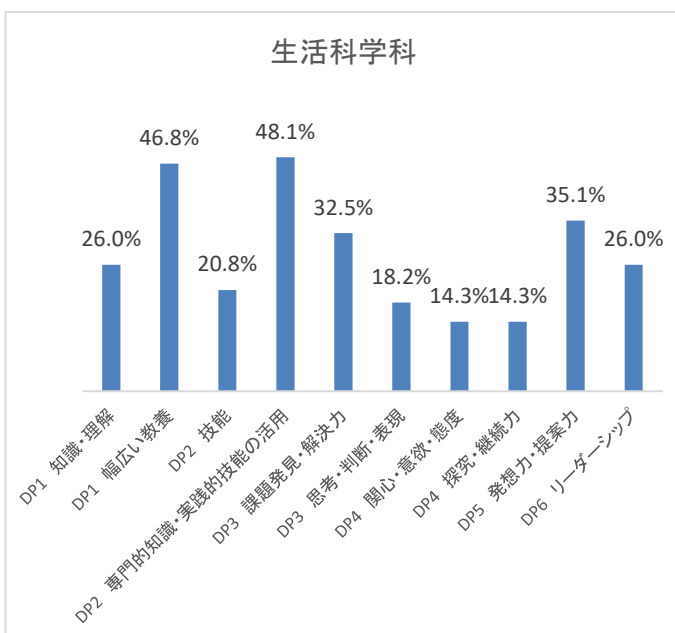
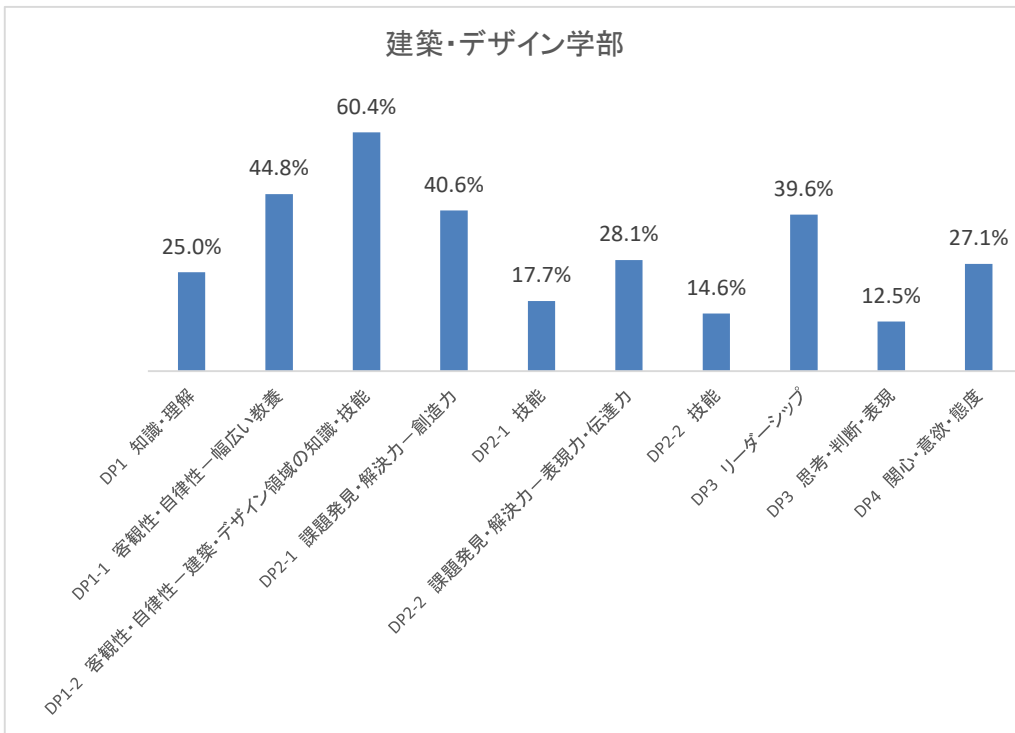
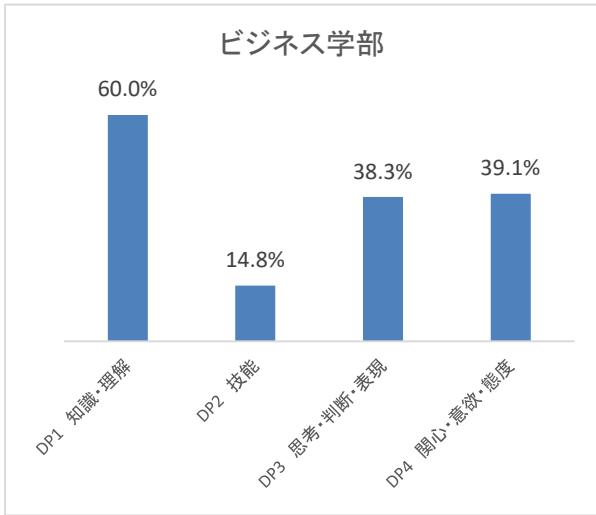


国際学部



看護学部





総合満足度

本学に入学をして「非常に満足している」「まあまあ満足している」と回答している学生は94.1%であった。また、所属している学部・科に対して「非常に満足している」「まあまあ満足している」と回答している学生は94.6%であった。

Q.あなたは本学に入学して満足していますか。

	非常に満足している	まあまあ満足している	あまり満足していない	全く満足していない
2023年度	32.2%	61.1%	5.8%	1.0%
2024年度	35.5%	58.6%	5.6%	0.3%

Q.あなたは所属している学部・科に満足していますか。

	非常に満足している	まあまあ満足している	あまり満足していない	全く満足していない
2023年度	38.7%	56.1%	4.5%	0.7%
2024年度	41.5%	53.1%	5.1%	0.3%

各種満足度

「非常に満足している」「まあまあ満足している」の合計が80%を超える項目は、「教員による指導・支援」、「助手による指導・支援」、「職員による指導・支援」、「担任（アカデミック・アドバイザー）制度」、「教室・実験・実習室の設備環境」、「図書9巻利用サービス」の6項目であった。一方で、「履修指導」、「kyonet」、「情報関連の設備環境（PC環境、プリンタ環境、Wi-Fi等）」は比較的満足度が低い結果であった。

Q. あなたの次の各項目に対する満足度を教えてください。

	非常に満足している	まあまあ満足している	あまり満足していない	全く満足していない	利用していないので分からない
教員による指導・支援	32.3%	62.8%	3.5%	0.2%	1.1%
助手による指導・支援	42.6%	42.5%	3.7%	0.6%	10.6%
職員による指導・支援	31.5%	55.1%	4.2%	0.5%	8.8%
担任（アカデミック・アドバイザー）制度	38.2%	47.9%	5.1%	0.8%	8.0%
履修指導	30.3%	47.9%	9.1%	1.2%	11.5%
学生生活支援	29.3%	45.9%	4.7%	0.7%	19.4%
クラブ・サークル支援	15.1%	24.0%	7.3%	1.9%	51.6%
就職・進路支援	15.7%	28.5%	4.7%	0.8%	50.3%
正課外教育（共立アカデミーなど）	15.2%	26.3%	2.2%	0.6%	55.7%
kyonet	19.9%	52.4%	23.1%	4.1%	0.5%
教室・実験・実習室の設備環境	31.2%	55.2%	8.7%	1.4%	3.5%
体育施設の設備環境	18.6%	32.0%	5.8%	1.4%	42.2%

ラーニング・コモンズ	24.2%	34.2%	1.7%	0.5%	39.4%
図書館利用サービス	42.2%	39.0%	2.6%	0.1%	16.2%
学生食堂(本館4階)	32.2%	47.0%	8.2%	1.0%	11.6%
学生食堂(2号館2階) ラシレ	30.4%	41.3%	6.9%	0.7%	20.7%
学生食堂(3号館B1階)	12.5%	21.8%	6.0%	1.5%	58.1%
売店(本館4階)	30.4%	46.0%	7.4%	1.4%	14.7%
売店(4号館1階)	15.3%	21.8%	3.4%	0.6%	58.9%
情報関連の設備環境(PC環境、 プリンタ環境、Wi-Fi等)	25.7%	53.0%	15.0%	2.9%	3.4%

授業時間外の学修時間

授業時間外の学修時間は「1時間以上-2時間未満(週7-14時間)」が37.5%と最も多く、次いで「2時間以上-3時間未満(週14-21時間)」が24.8%、「1時間未満(週7時間未満)」が17.6%という結果であった。

Q. あなたは授業時間以外に授業に関する事前事後学修を1日あたり平均してどの程度実施しましたか。

※授業外学修には、予習・復習、課題・レポートの作成、作品の製作、プレゼンテーションの準備、友人等との議論、PCやスマホ等で関連事項を検索した時間を含みます。

	6時間以上 (週42時間以上)	5時間以上- 6時間未満 (週35-42時間)	4時間以上- 5時間未満 (週28-35時間)	3時間以上- 4時間未満 (週21-28時間)	2時間以上- 3時間未満 (週14-21時間)	1時間以上- 2時間未満 (週7-14時間)	1時間未満 (週7時間未満)	していない
2023年度	1.7%	2.0%	3.9%	13.5%	25.6%	36.7%	13.8%	2.7%
2024年度	1.8%	1.9%	3.9%	10.2%	24.8%	37.5%	17.6%	2.2%

相談できる人

1年修了時点では、92.4%の学生が気軽に相談できる関係の人がいると回答した。相談できる人の属性としては、「家族」が69.3%と最も高く、次いで「本学内の友人」が57.8%、「本学以外の友人」が54.4%であった。

Q. あなたは悩みや不安なこと、将来のことなどを気軽に相談できる関係の人はいますか。

	いる	いない
2023年度	91.9%	8.1%
2024年度	92.4%	7.6%

Q. 「いる」と回答した学生は、以下の選択肢のうち該当する人にチェックを入れてください。(複数選択可)

	本学内の友人	本学の教員	本学の担任 (アカデミック・アドバイザー)	本学の職員	本学の助手	本学以外の友人	家族	その他
2023年度	62.1%	4.15%	9.5%	1.8%	4.0%	63.3%	75.4%	3.3%
2024年度	57.8%	4.0%	8.9%	2.5%	3.2%	54.4%	69.3%	3.0%