



共立女子大学・短期大学 学修行動調査（3年修了時アンケート）実施結果

1. 調査実施期間及び実施方法

実施期間 2024年3月25日～4月19日

実施方法 学内ポータルサイトを利用した Web アンケート

2. 設問項目

- ・ディプロマ・ポリシー自己評価
- ・総合満足度
- ・各種満足度
- ・授業時間外の学修時間
- ・相談できる人

※変更した設問、新規追加した設問については、該当年度以降のデータを掲載しています。

3. 回答率

	2023年度	2024年度
対象人数	1,469人	1,477人
回答人数	969人	897人
回答率	66%	61%

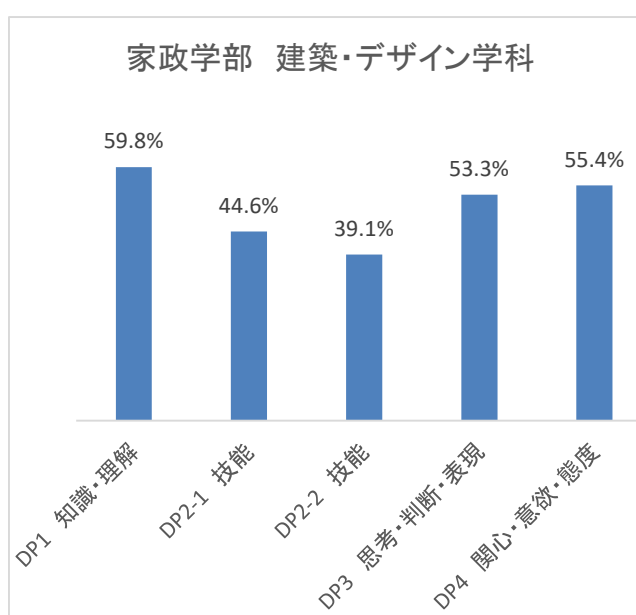
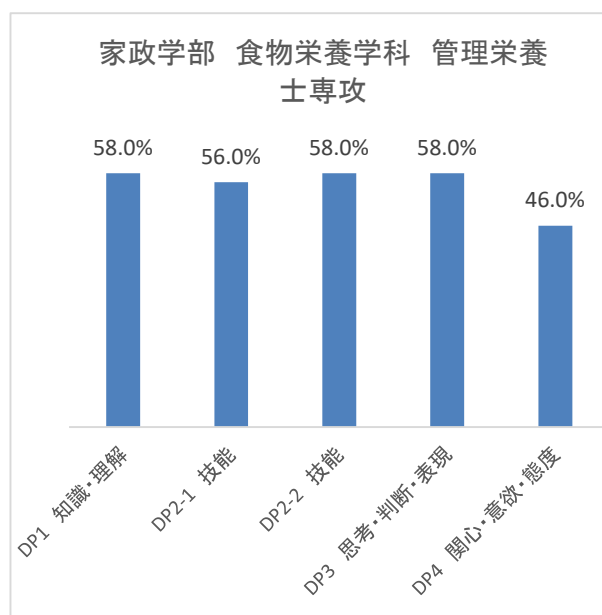
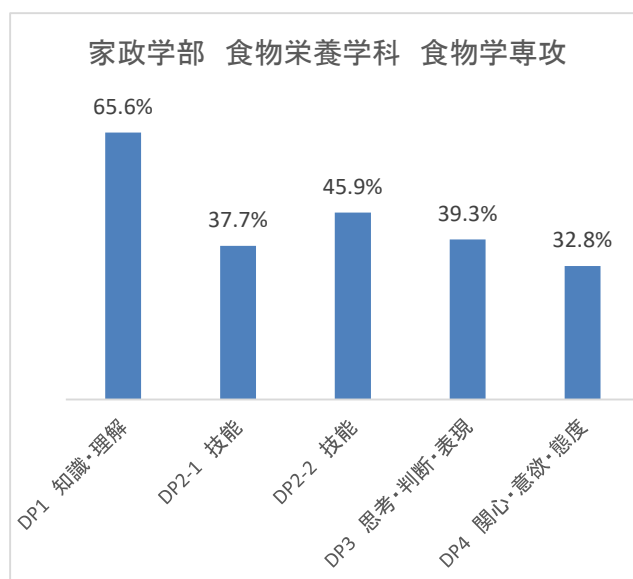
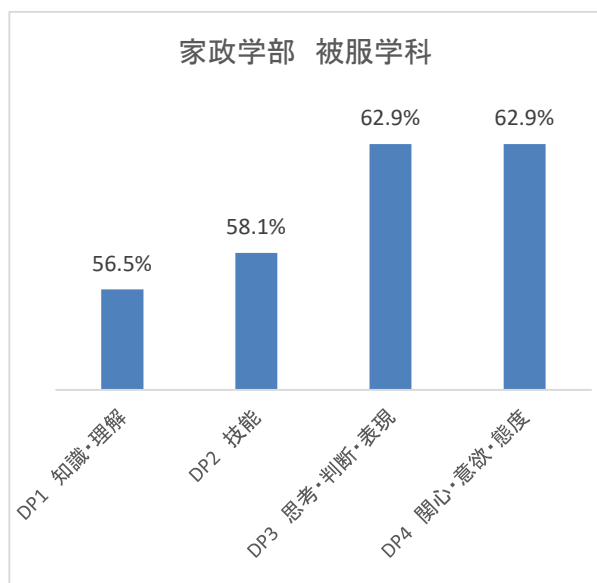
4. 回答結果

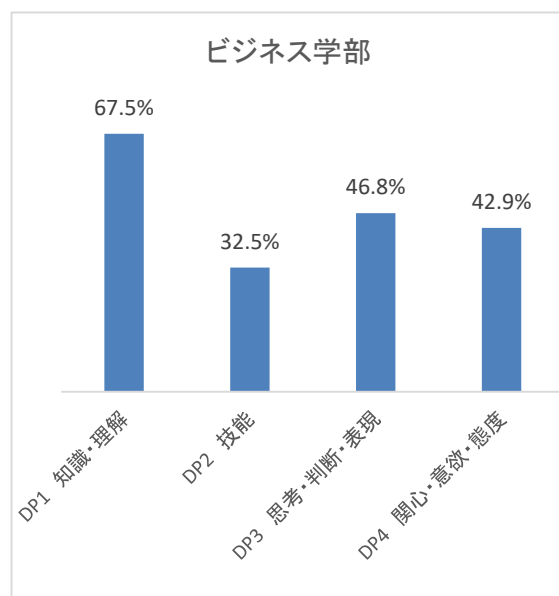
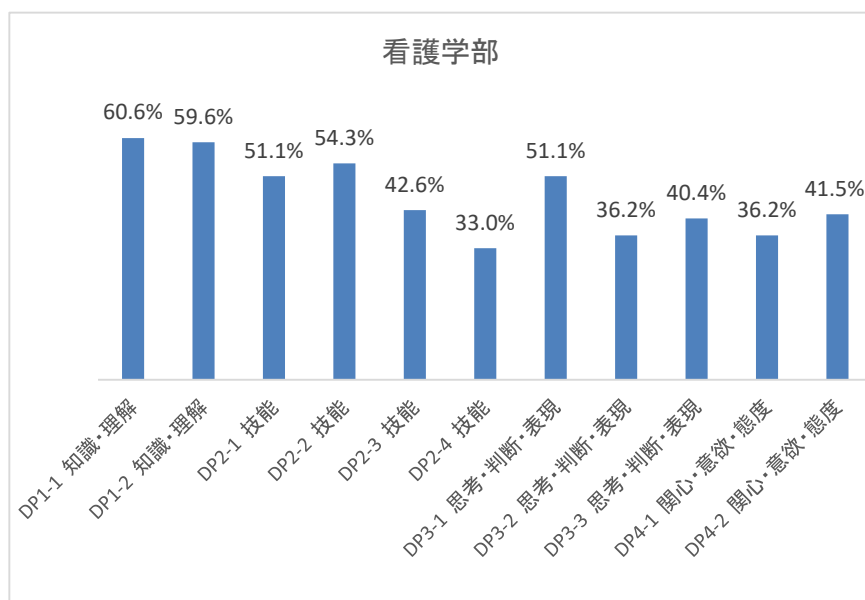
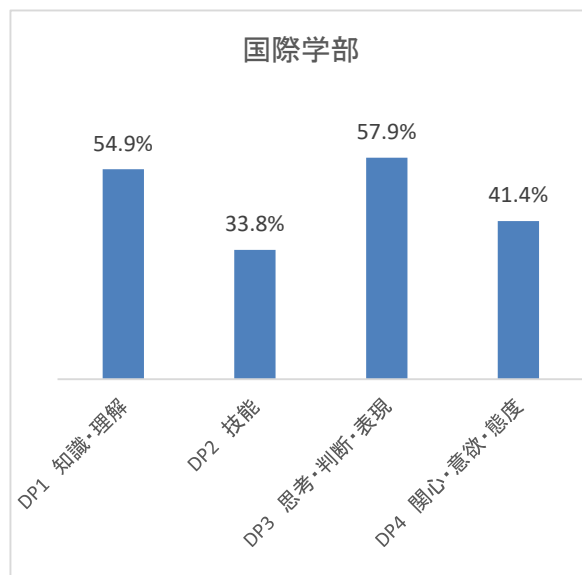
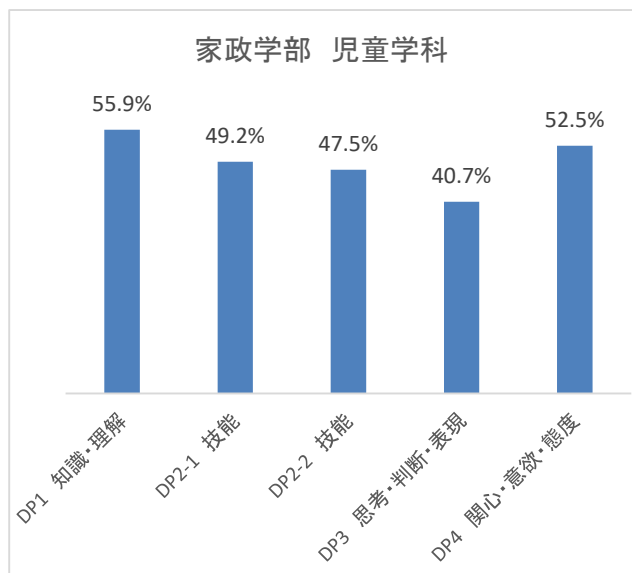
ディプロマ・ポリシー自己評価

本学では、入学定員を持つ学部・科・専攻単位でディプロマ・ポリシーを定めており、「知識・理解」「技能」「思考・判断・表現」「関心・意欲・態度」の4観点で整理している。（本学のディプロマ・ポリシーは[ホームページ](#)よりご確認ください。）学部・科・専攻ごとに定めているディプロマ・ポリシーについて、身についたと思うものを学生が自己評価し、選択している。自己評価の結果は以下のグラフの通りである。

Q. あなたが所属している学部・科のディプロマ・ポリシーに掲げられた資質・能力のうち、この1年間で成長したと思うものをすべて選択してください。成長したと思うものがない場合は選択しないでください。

2024年度





総合満足度

本学に入學をして「非常に満足している」「まあまあ満足している」と回答している学生は96.4%であった。また、所属している学部・科に対して「非常に満足している」「まあまあ満足している」と回答している学生は96.8%であった。

Q.あなたは本学に入學して満足していますか。

	非常に満足している	まあまあ満足している	あまり満足していない	全く満足していない
2023年度	38.5%	56.7%	4.5%	0.3%
2024年度	42.9%	53.5%	3.0%	0.7%

Q.あなたは所属している学部・科に満足していますか。

	非常に満足している	まあまあ満足している	あまり満足していない	全く満足していない
2023年度	47.5%	48.2%	3.9%	0.4%
2024年度	47.5%	49.3%	2.7%	0.4%

各種満足度

「非常に満足している」「まあまあ満足している」の合計が80%を超える項目は、「教員による指導・支援」「助手による指導・支援」「職員による指導・支援」「担任（アカデミック・アドバイザー）制度」「教室・実験・実習室の設備環境」「図書館利用サービス」の6項目であった。「kyonet」「情報関連の設備環境」は比較的満足度が低い結果であった。

Q. あなたの次の各項目に対しての満足度を教えてください。

	非常に満足している	まあまあ満足している	あまり満足していない	全く満足していない	利用していないので分からない
教員による指導・支援	37.3%	59.2%	2.4%	0.3%	0.8%
助手による指導・支援	39.8%	47.3%	3.6%	0.7%	8.7%
職員による指導・支援	31.2%	56.5%	5.5%	0.8%	6.0%
担任（アカデミック・アドバイザー）制度	43.6%	46.2%	4.7%	0.7%	4.8%
履修指導	27.4%	47.8%	10.2%	2.6%	12.0%
学生生活支援	26.4%	50.7%	7.0%	1.3%	14.6%
クラブ・サークル支援	13.8%	21.4%	5.4%	1.2%	58.1%
就職・進路支援	29.0%	47.9%	7.7%	1.3%	14.1%
正課外教育（共立アカデミーなど）	13.7%	28.8%	3.5%	0.1%	53.8%
kyonet	17.1%	52.7%	25.1%	4.5%	0.5%
教室・実験・実習室の設備環境	26.2%	57.1%	11.1%	2.5%	3.1%
体育施設の設備環境	14.4%	29.8%	4.1%	0.9%	50.9%
ラーニング・コモンズ	25.6%	36.9%	2.9%	0.4%	34.2%
図書館利用サービス	36.2%	48.1%	3.8%	0.2%	11.6%
学生食堂（本館4階）	24.4%	43.8%	8.1%	1.0%	22.7%
学生食堂（2号館2階）	24.5%	37.7%	5.5%	0.9%	31.5%
学生食堂（3号館B1階）	11.7%	22.9%	6.3%	1.3%	57.7%
売店（本館4階）	21.5%	40.8%	10.1%	1.2%	26.3%
売店（4号館1階）	10.9%	19.5%	3.6%	0.4%	65.5%
情報関連の設備環境（PC環境、プリンタ環境、Wi-Fi等）	21.6%	47.9%	22.2%	5.2%	3.2%

授業時間外の学修時間

1日あたりの授業時間外の学修時間は「1時間以上-2時間未満（週7-14時間）」が33.3%と最も多い回答であった。次いで、「2時間以上-3時間未満（週14-21時間）」が25.6%、「3時間以上-4時間未満（週21-28時間）」が13.6%であった。

Q. あなたは授業時間以外に授業に関する事前事後学修を1日あたり平均してどの程度実施しましたか。

※授業外学修には、予習・復習、課題・レポートの作成、作品の製作、プレゼンテーションの準備、友人等との議論、PCやスマホ等で関連事項を検索した時間を含みます。

	6時間以上 (週42時間以上)	5時間以上- 6時間未満 (週35-42時間)	4時間以上- 5時間未満 (週28-35時間)	3時間以上- 4時間未満 (週21-28時間)	2時間以上- 3時間未満 (週14-21時間)	1時間以上- 2時間未満 (週7-14時間)	1時間未満 (週7時間未満)	していない
2023年度	3.6%	3.2%	7.4%	14.8%	25.7%	31.3%	11.7%	2.4%
2024年度	3.4%	1.8%	6.9%	13.6%	25.6%	33.3%	13.4%	2.1%

相談できる人

3年修了時では、94.1%が気軽に相談できる関係の人がいると回答した。相談できる人の属性としては、「家族」が69.2%と最も高く、次いで「本学以外の友人」が60.9%、「学内の友人」が60.6%であった。

Q. あなたは悩みや不安なこと、将来のことなどを気軽に相談できる関係の人はいますか。

	いる	いない
2023年度	94.1%	5.9%
2024年度	96.4%	3.6%

Q. 「いる」と回答した学生は、以下の選択肢のうち該当する人にチェックを入れてください。（複数選択可）

	本学内の友人	本学の教員	本学の担任 (アカデミック・アドバイザー)	本学の職員	本学の助手	本学以外の友人	家族	その他
2023年度	60.6%	9.9%	17.1%	9.9%	5.1%	60.9%	69.2%	3.5%
2024年度	63.9%	10.9%	18.5%	5.2%	4.6%	59.9%	69.2%	2.3%